

新莊區聯合優秀獎學 金暨獎助學金

線上申請平台【註冊帳號密碼-手機版】

獎助學金平台網站-帳號註冊方法

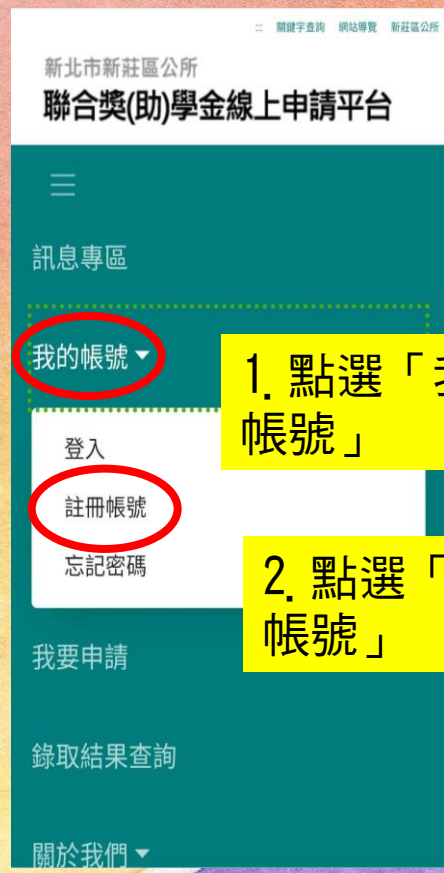
★步驟一:進入獎(助)學金線上申請平台首頁



獎助學金平台網站-帳號註冊方法

★步驟二：點選我的帳號→註冊帳號→填寫基本資料

3. 依序填寫並確認資料



1. 點選「我的帳號」

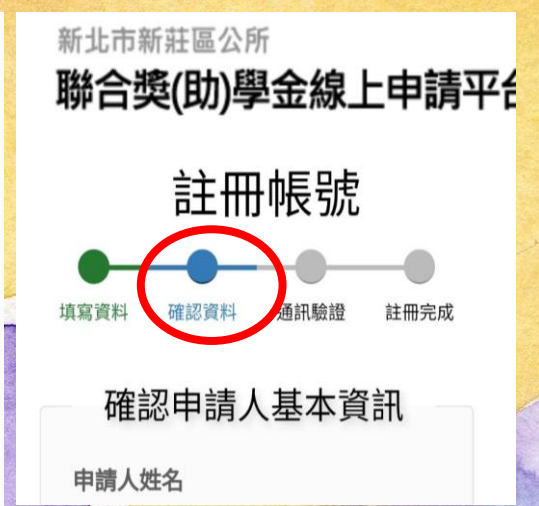
2. 點選「註冊帳號」



有*字號為必填項目



請務必牢記自己的帳號密碼(大小寫有區分)



獎助學金平台網站-帳號註冊方法

★步驟三：驗證

以電子郵件驗證為例

接受註冊帳號驗證碼

請選擇下列其中一種方式接收驗證碼：

1. 手機簡訊(如果10分鐘內未收到簡訊驗證碼，請改用電子郵件收取驗證碼)
2. 電子郵件信箱

接收到驗證碼後，請於10分鐘內完成驗證。

產生簡訊驗證碼

寄送簡訊驗證碼

產生電子郵件驗證碼

寄送電子郵件驗證碼

請輸入簡訊驗證碼 *

請輸入簡訊驗證碼共5碼

驗證

郵件 連絡人 行事曆 工作 喜好設定 聯合獎(助)學金線上申請平

關閉 回覆 回覆所有人 轉寄 刪除 濫發郵件 操作項

聯合獎(助)學金線上申請平台-帳號驗證碼

寄件人: "新莊區聯合獎助學金線上申◆◆◆平台" <ritai.technology.inc@gmail.com>

收件人: [redacted]

請於10分鐘內將驗證碼[22873]輸入驗證頁完成驗證。您申請帳號的動作，如果您沒有申請此動作，請忽略這封信件 = = = = 此信件由系統自動發送，請勿回覆此信件 = = = =

※如果知道自己的手機有設定拒收企業簡訊者，建議直接選擇寄送電子郵件驗證碼

1. 擇一接收方式即可!

2. 請查看手機簡訊或電子郵件，輸入驗證碼後，點選「驗證」

請輸入簡訊驗證碼 *

22873

驗證完畢就沒有紅色按鈕了!

回上一步,確認資料

確認註冊

3. 最後按「確認註冊」

獎助學金平台網站-帳號註冊方法

★步驟四：完成註冊帳號

請選擇下列其中一種方式接收驗證碼：

1. 手機簡訊(如果10分鐘內未收到簡訊驗證碼，請



您確定要註冊嗎？

按下『確定』鍵後將無法再更改資料。

確定 取消


確認註冊

最後提示框-
按下確定即可完成註冊

新北市新莊區公所
聯合獎(助)學金線上申請平台

註冊帳號

填寫資料 確認資料 通訊驗證 註冊完成



**你已經完成帳號
註冊!**

若需要查看個人資料或已申請的獎學金，請至[個人檔案](#)。

看到這個畫面才算成功!