

新莊區聯合優秀獎學 金暨獎助學金

線上申請平台操作步驟
【獎助學金】

圖片來源:Pixabay

獎助學金平台網站-獎(助)學金申請方法

★步驟一：登入獎(助)學金申請平台

1. 到首頁

2. 點選「我的帳號」→「登入」

3. 輸入已經申請好的帳號、密碼

記得要先申請一組帳號、密碼喔！

若不會申請，請參考「註冊帳號密碼-電腦版操作步驟」或「註冊帳號密碼-手機版操作步驟」



★步驟二：選擇申請項目

新北市新莊區公所
聯合獎(助)學金線上申請平台

1. 點選「我要申請」

我要申請

我要申請

新莊區聯合獎(助)學金線上申請平台 網路服務使用規定

- 一、利用「新莊區聯合獎(助)學金線上申請平台」線上申請服務，如未依受理機關規定，於一定期間內提交文件時，受理機關得註銷該資格。
- 二、申請人於辦理案件申請時，須詳填聯絡電話及住址等通訊資訊，以利資料處理、聯繫申請人或獎助學；通訊資訊或資訊填寫錯誤致受理機關無法正確完成案件處理時，該案件延遲處理或無法處理之後果由：
- 三、申請人使用「新莊區聯合獎(助)學金線上申請平台」網路報名內容之傳訊，如經不可抗拒之外力(如書

六、個人資料之保密性及安全性：
本所善盡個人資料保護之責，所有資料均進行加密，以防止個人資料被竊取、篡改、毀損、滅失或洩漏。

七、當事人就其個人資料依「個人資料保護法」第一章第3條規定行使之權利包括：
查詢或請求閱覽、請求制止複製本、請求補充或更正、請求停止蒐集、處理或使用、請求刪除。

八、您得自由選擇是否提供相關個人資料，惟您選擇不提供相關個人資料或提供不完整時，本所將無法完成相關服務之法定程序。

請選擇申請獎項，本所一律以選擇申請之獎項辦理審查評選(僅能選擇一項申請)

申請專案：
112年度新莊區聯合優秀獎學金暨獎助學金

我已了解並同意「網路服務使用規定」與「個人資料蒐集告知聲明」。

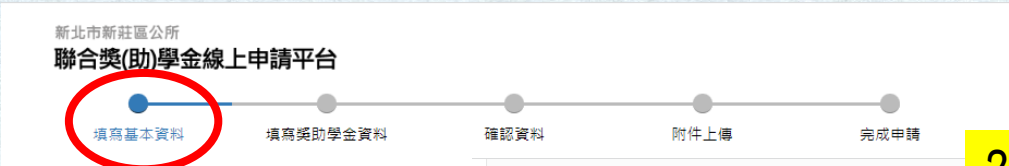
申請『優秀獎學金』

申請『獎助學金』

獎助學金平台網站-獎助學金申請方法

★111年申請時的資料畫面

★步驟三：填寫資本資料



2. 通訊地址以下欄位，請依實輸入

填寫基本資料

申請人資訊

(1) 專案名稱*

112年度新莊區聯合優秀獎學金暨獎助學金

(2) 申請獎項*

獎助學金

(3) 申請人姓名*

(4) 申請人戶籍地址*(僅限設籍新莊區之申請者申辦)

郵遞區號 縣市 區鎮

242 新北市 新莊區

(5) 申請人通訊地址* 同戶籍地址

郵遞區號 縣市 區鎮 鄉里 地址

242 新北市 新莊區 興漢里

(6) 請依照成績單所屬學校、級別選擇學制*

公立

(7) 學生本人匯款帳號(如果無法領獎，將匯款至此帳號)*

國泰世華

111學年度(目前在學年度)

(8) 就讀學校*

縣市 區鎮 公/私立

臺北市 中正區 公立

(9) 學制*

四技

(10) 年級*

2

110學年度(成績單學年度)

* 就讀學校 同學年度

縣市 區鎮 公/私立 學制 學校

臺北市 中正區 公立 大學 國立臺北商業大學

(11) 學制*

四技

(12) 年級*

2

(13) 學期總平均(上學期)*

80

(14) 學期總平均(下學期)*

80

(15) 加權平均

加權平均分數由系統依下列公式自動計算
加權總平均 = 所有科目的 加權成績之和 ÷ 總學分數
加權成績 = 科目成績 × 科目所占學分數

(16) 操行成績(進行評量)*

導師評語或綜合評語

同意

下一步 獎助學金資料

1. 戶籍地址以上欄位無法變更，因申請帳號時已輸入資料。

3. 輸入完畢，請按下一步

★步驟四:填寫獎助學金資料

1. 填寫家庭情形

聯合獎(助)學金線上申請平台

填寫基本資料 | **填寫獎助學金資料** | 確認資料 | 附件上傳 | 完成申請

填寫獎助學金資料

獎助學金資訊

(17) 申請人戶號(可參照戶籍簿本)* * 為必填項目

(18) 家屬資料*

稱謂	姓名	身分證字號	出生年月日	職業	月平均收入	操作
母親						<input type="checkbox"/> <input type="checkbox"/>
請填入稱謂	請填入姓名	請填入身分證字號	年 / 月 / 日	請填入職業	請填入	<input type="checkbox"/>

(19) 家庭概況*

父歿 母歿

父身障 母身障

父單親 母單親

隔代教養 非屬前述情況

(20) 家境證明文件(可複選)*

低收入戶 中低收入戶

身心障礙生活補助 中低收入老人

生活津貼 弱勢兒童及少年生活扶助

無 其他

輸入家人資料後請按 **+**，資料才會出現。

(21) 本人同意接受新莊區公所家庭訪查及拍照，以供評審委員辦理審查*

同意

(22) 家訪連絡電話

(23) 備註

母親平日只有星期三下午放假可以家訪

(24) 學生自述*

學生自述文字，不可少於200字。

回上一步,基本資料 | **下一步,確認資料**

學生自述文字，不可少於200字，請描述自己與家庭狀況

2. 填寫完畢後，按下一步

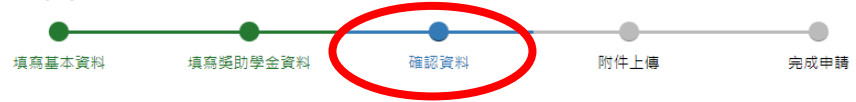
獎助學金平台網站-獎助學金申請方法

★111年申請時的資料畫面

★步驟五:確認資料

1. 確認資料

新北市新莊區公所
聯合獎(助)學金線上申請平台



確認基本資料

申請人資訊

專案名稱
112年度新莊區聯合優秀獎學金暨獎助學金

申請獎項
獎助學金

申請人姓名
[模糊]

申請人戶籍地址(僅限設籍新莊區之申請者申辦)
[模糊]

申請人通訊地址
[模糊]

存摺帳號
[模糊]

* 學制
四技

* 年級
3

110學年度(成績單學年度)

* 就讀學校
[模糊]

* 學制
四技

* 年級
2

* 學期總平均(上學期)
[模糊]

* 學期總平均(下學期)
[模糊]

* 操行成績/德行評量
導師評語或綜合評語

111學年度(目前在學年度)

* 就讀學校
[模糊]

獎助學金資訊

申請人戶號
[模糊]

家屬資料

稱謂	姓名	身分證字號	出生年月日	職業	月平均收入
母親	[模糊]	[模糊]	[模糊]	[模糊]	[模糊]

家訪連絡電話
[模糊]

家庭概況
母單親

家境證明文件
低收入戶

備註
母親平日只有星期三下午放假可以家訪

學生自述
[模糊]

2. 確認資料無誤後，按下一步

回上一步,獎助學金資訊 | 下一步,附件上傳

獎助學金平台網站-獎助學金申請方法

★111年申請時的資料畫面

★步驟六:上傳附件

1. 依附件說明選擇圖檔，按下「選擇檔案」後，按「上傳」

新北市新莊區公所
聯合獎(助)學金線上申請平台

填寫基本資料 填寫獎助學金資料 確認資料 附件上傳 完成申請

附件上傳

附件上傳

(1) 111學年度就讀學校在學證明/學生證正反面影像檔(正面)* (.jpg, .jpeg, .png)
尚未上傳 *為必需上傳項
(請注意上傳的圖檔如模糊致無法辨識，將視為資格不符辦理駁回。)

(2) 111學年度就讀學校在學證明/學生證正反面影像檔(反面) (.jpg, .jpeg, .png)
尚未上傳 未選擇任何檔案
(請注意上傳的圖檔如模糊致無法辨識，將視為資格不符辦理駁回。111年註冊章須清晰)

(6) 110學年度操行成績證明(德行評量影像檔(2)) (.jpg, .jpeg, .png)
尚未上傳 未選擇任何檔案
(請注意上傳的圖檔如模糊致無法辨識，將視為資格不符辦理駁回。)

(7) 等第積分平均(GPA)轉換百分制成績對照表 (.jpg, .jpeg, .png)
尚未上傳 未選擇任何檔案
(請注意上傳的圖檔如模糊致無法辨識，將視為資格不符辦理駁回。)

(8) 申請學生本人存摺封面影像檔* (.jpg, .jpeg, .png)
尚未上傳 未選擇任何檔案

(1) 111學年度就讀學校在學證明/學生證正反面影像檔(正面)* (.jpg, .jpeg, .png)

(請注意上傳的圖檔如模糊致無法辨識，將視為資格不符辦理駁回。)

(2) 111學年度就讀學校在學證明/學生證正反面影像檔(反面) (.jpg, .jpeg, .png)

(請注意上傳的圖檔如模糊致無法辨識，將視為資格不符辦理駁回。111年註冊章須清晰)

(3) 110學年度成績單影像檔(1)/學年成績單* (.jpg, .jpeg, .png)

(請注意上傳的圖檔如模糊致無法辨識，將視為資格不符辦理駁回。)

2. 上傳成功會出現「已上傳」的綠色文字

3. 確認附件上傳完整後，按「下一步」

4. 出現此頁面，才代表完成申請作業

填寫基本資料 填寫獎助學金資料 確認資料 附件上傳 完成申請

完成申請

你已經完成獎助學金申請作業!

請注意!!! 完成申請作業後，尚須經過公所進行資格審查，請至**個人檔案**查詢審核進度。
審查需作業時間，請耐心等待。

★查詢案件進度

1. 登入後，點選「我的帳號」→「個人檔案」→「已申請專案」



2. 依「資格審核」的內容區別案件進度，詳見下一頁的說明

申請日期	申請獎項	專案名稱	資格審核	功能	備註
[Redacted]	獎助學金	112年度新莊區聯合優秀獎學金暨獎助學金	[Redacted]	[Icon]	[Redacted]

★資格審核說明

注意：「已申請專案」有資料，才代表有完成申請

個人檔案

基本資訊 **已申請專案** 修改密碼 登出

申請日期	申請獎項	專案名稱	資格審核	功能	備註
		112年度新莊區聯合優秀獎學金暨獎助學金			

資格審核

待受理

已受理

待補正

資格符合

已駁回

代表意思

案件尚未初審，
附件尚可抽換

案件正在初審，
附件不可抽換

案件經初審後，
資料有誤，附件
需要抽換


案件初審後，
資料均正確。
等待家訪(低收入戶除外)

案件經初審後，
資格不符，不
予受理。

獎助學金平台網站-獎助學金案件進度查詢

★111年申請時的資料畫面

★如何補正資料

1. 帳號登入後，點選「已申請專案」，
點選 



個人檔案

基本資訊 **自 已申請專案** ... 修改密碼 登出

申請日期	申請獎項	專案名稱	資格審核	功能
	獎助學金	112年度新莊區聯合優秀獎學金暨獎助學金	待補正	

2. 進入後，點選「附件相關」，點選圖片
右上角的叉叉抽換附件



個人檔案

申請進度查詢 申請資料 **附件相關** 獲獎心得

補件完成後請至頁籤「申請進度查詢」> 點擊「通知系統已完成補件」

111學年度就讀學校在學證明/學生證正反面影像檔(正面)*

111學年度就讀學校在學證明/學生證正反面影像檔(反面)*

3. 將錯誤檔案刪除後，選擇正確的檔案後再重新上傳



個人檔案

附件相關

您確定要刪除此附件?

確定 取消

個人檔案

申請進度查詢 申請資料 附件相關 獲獎心得

補件完成後請至頁籤「申請進度查詢」> 點擊「通知系統已完成補件」

111學年度就讀學校在學證明/學生證正反面影像檔(正面)*

111學年度就讀學校在學證明/學生證正反面影像檔(反面)*

選擇檔案 未選擇任何檔案 **上傳**

獎助學金平台網站-錄取名單查詢

★111年申請時的資料畫面

★請於隔年1月中旬再查詢

1. 進入網站首頁，點選「錄取結果查詢」



2. 可先選「專案」、「申請獎項」或「申請編號」，再點選「查詢名單」查詢

錄取結果查詢

專案 申請獎項 申請編號

112年度新莊區聯合優秀獎學金暨獎助學 獎助學金 請輸入申請編號

查詢名單

請注意!!!錄取結果名單上的順序與排名並沒有關係

#	申請編號	申請獎項	申請人姓名	錄取結果
1		獎助學金		未錄取
2		獎助學金		錄取
3		獎助學金		錄取
4		獎助學金		錄取
5		獎助學金		錄取
6		獎助學金		未錄取