

新莊區聯合優秀獎學金暨獎助學金

# 線上申請平台操作步驟

## 手機版

【優秀獎學金、獎助學金】



# 獎助學金平台網站-獎(助)學金申請方法

## ★步驟一：登入獎(助)學金申請平台

新北市新莊區公所  
聯合獎(助)學金線上申請平台

三

訊息專區

我的帳號 ▾

登入

註冊帳號

忘記密碼

我要申請

錄取結果查詢

關於我們 ▾

1. 到首頁

2. 點選「我的帳號」→「登入」

3. 輸入已經申請好的帳號、密碼

登入獎學金申請平台

帳號:

請輸入學生或教職員帳號

密碼:

請輸入密碼

[忘記密碼，請點此處?](#)

登入

註冊新帳號

需要申請教職員帳號，請與新莊區公所聯繫



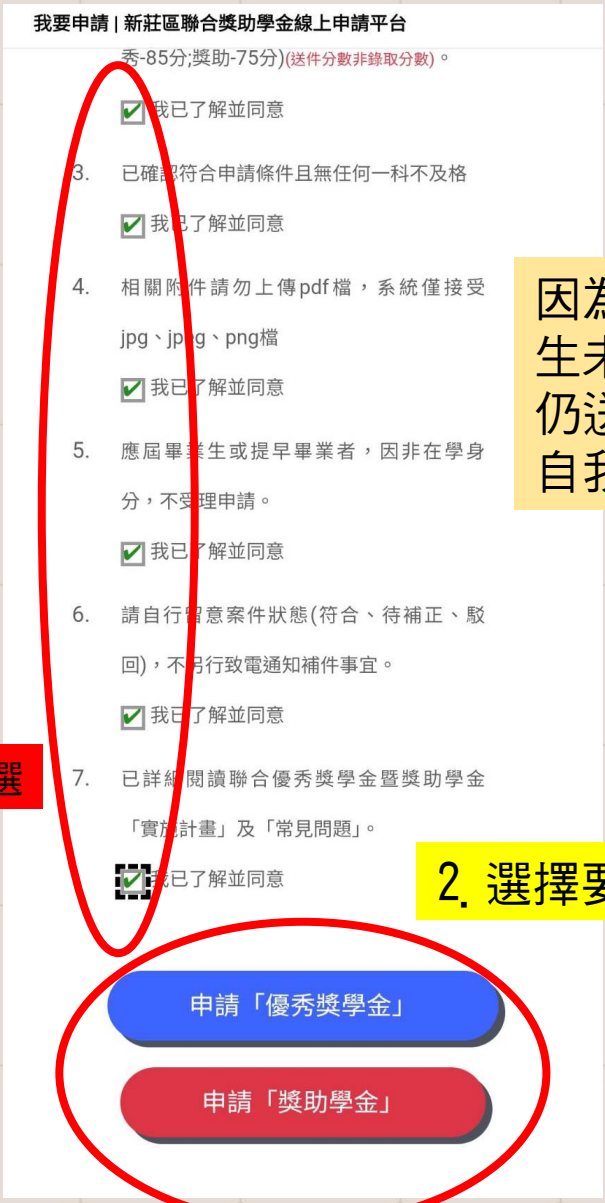
# 獎助學金平台網站-獎(助)學金申請方法

## ★步驟二:選擇申請項目



1. 點選「我要申請」

記得勾選



因為遇過太多學生未達申請資格仍送件，故增加自我檢核欄位。

2. 選擇要申請的項目

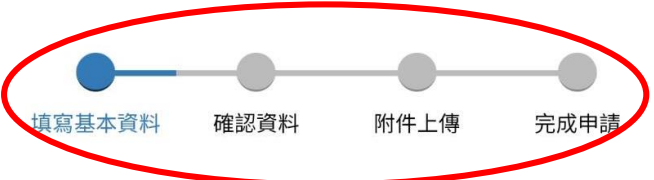


# 獎助學金平台網站-獎(助)學金申請方法

★步驟三:填寫資本資料，獎助學金需要多填家庭資料

★113年測試時的資料畫面

新北市新莊區公所  
聯合獎(助)學金線上申請平台



填寫基本資料   確認資料   附件上傳   完成申請

**填寫基本資料**   優秀獎學金

學生資訊

\*為必填項目


(1) 專案名稱\*

(2) 申請獎項\*

優秀獎學金

(3) 學生姓名\*

新北市新莊區公所  
聯合獎(助)學金線上申請平台



填寫基本資料   填寫獎助學金資料   確認資料   附件上傳   完成申請

**填寫基本資料**   獎助獎學金 (多了家庭資料要填寫)

學生資訊

\*為必填項目

(1) 專案名稱\*

(2) 申請獎項\*

獎助學金

(3) 學生姓名\*

(4) 學生戶籍地址\* (僅限設籍新莊區)



# 獎助學金平台網站-獎(助)學金申請方法

## ★步驟三:填寫資本資料，獎助學金需要多填家庭資料

★ 113年測試時的資料畫面以優秀獎學金頁面為例。

1. 戶籍地址以上欄位無法變更，因申請帳號時已輸入資料。

(4) 學生戶籍地址(僅限設籍新莊區之申請者申辦)\*

郵遞區號

縣 新北市

區 鶯莊區

鄉 鶯漢里

地址

(5) 學生通訊地址\*  同戶籍地址

郵遞區號

縣 新北市

區 鶯莊區

鄉 鶯漢里

地址

(6) 請依照成績單所屬學校、級別選擇學制\*

公大

113 學年(目前在學年度)

(7) 就讀學校\*

縣 臺北市

區 鶯正區

公 私立

學 制 學

學 臺北市立大學

(8) 學制\*

大學

(9) 年級\*

3

112 學年(成績單學年度)

(10) 就讀學校\*  同在學年度

縣 臺北市

區 鶯正區

公 私立

學 制 學

學 臺北市立大學

(11) 學制\*

大學

(12) 年級\*

2

(13) 上學期學期總平均(含小數點)\*

85

(13-1) 上學期總學分數\*

10

(14) 下學期學期總平均(含小數點)\*

85

(14-1) 下學期總學分數\*

20

(15) 加權平均

85.00

- 加權平均分數由系統依下列公式自動計算。
- 加權總平均 = 所有科目的加權成績之和 ÷ 總學分數
- 加權成績 = 科目成績 × 科目所占學分數
- 加權平均顯示之成績僅初步試算是否達送件資格，審查時會依成績單複核。

增加成績輸入欄位，可先自我檢視成績有無達標，再做申請。

(16) 操行成績/德行評量\*

A

(17) 學生本人確實連續設籍新莊1年以上，期間並無遷移至新莊以外地區，如查調結果顯示未持續設籍1年，同意貴單位駁回獎學金申請。

我已了解並同意

下一步,確認資料

2. 通訊地址以下欄位，請依實輸入

3. 輸入完畢，請按下一步



# 獎助學金平台網站-獎(助)學金申請方法

## ★步驟四:確認資本資料

### 1. 確認資料



填寫基本資料 確認資料 附件上傳 完成申請

### 確認資料

#### 學生資訊

專案名稱: [模糊]

申請獎項: 優秀獎學金

學生姓名: [模糊]

學生戶籍地址: 242新北市新莊區興漢里1  
[模糊]

學生通訊地址: 242新北市新莊區興漢里1  
[模糊]

請依照成績單所屬學校、級別選擇學制:  
公大

★113年測試時的資料畫面  
以優秀獎學金頁面為例。

### 113 學年(目前在學年度)

就讀學校: 臺北市立大學

學制: 大學

年級: 3

### 112 學年(成績單學年度)

就讀學校: 臺北市立大學

學制: 大學

年級: 2

學期總平均(上學期): 85

學期學分數(上學期): 12

學期總平均(下學期): 85

學期學分數(下學期): 12

加權平均: 85.00

操行成績/德行評量: A

回上一步,基本資料 | 下一步,附件上傳

### 2. 確認資料無誤後,按下一步



# 獎助學金平台網站-獎(助)學金申請方法

## ★步驟五:上傳附件

★113年測試時的資料畫面

1. 依附件說明選擇圖檔，按下「選擇檔案」後，按「上傳」

新北市新莊區公所  
聯合獎(助)學金線上申請平台

填寫基本資料 確認資料 附件上傳 完成申請

### 附件上傳

相關附件上傳

\* 為必須上傳項目，且上傳的檔案請勿超過3MB

(1) 113學年度就讀學校在學證明/學生證正反面影像檔(正面)\*

(.jpg, .jpeg, .png)

尚未上傳 選擇檔案 未... 上傳

(請注意上傳的圖檔如模糊致無法辨識，將視為資格不符辦理駁回。)

(2) 113學年度就讀學校在學證明/學生證正反面影像檔(反面)

(.jpg, .jpeg, .png)

尚未上傳 選擇檔案 未... 上傳

(請注意上傳的圖檔如模糊致無法辨識，將視為資格不符辦理駁回。113年註冊章須清晰!)

(3) 112學年度成績單影像檔(1)/學年成績單\*

(.jpg, .jpeg, .png)

尚未上傳 選擇檔案 未... 上傳

(請注意上傳的圖檔如模糊致無法辨識，將視為資格不符辦理駁回。)

(4) 等第積分平均(GPA)轉換百分制成績對照表

(.jpg, .jpeg, .png)

尚未上傳 選擇檔案 未... 上傳

(請注意上傳的圖檔如模糊致無法辨識，將視為資格不符辦理駁回。)

(5) 113學年度就讀學校在學證明/學生證正反面影像檔(正面)\*

(.jpg, .jpeg, .png)

尚未上傳 選擇檔案 未... 上傳

(模糊不清不予審核)

相關附件上傳

\* 為必須上傳項目，且上傳的檔案請勿超過3MB

(1) 113學年度就讀學校在學證明/學生證正反面影像檔(正面)\*

(.jpg, .jpeg, .png)

已上傳

(請注意上傳的圖檔如模糊致無法辨識，將視為資格不符辦理駁回。)

2. 上傳成功會出現「已上傳」的綠色文字。

3. 確認附件上傳無誤後，按「下一步」

下一步,完成申請

4. 出現此頁面，才代表完成申請作業

新北市新莊區公所  
聯合獎(助)學金線上申請平台

填寫基本資料 確認資料 附件上傳 完成申請

## 你已經完成優秀獎學金申請作業!

請注意!!! 完成申請作業後，尚須經過公所進行資格審查，請至個人檔案查詢審核進度。

審查需作業時間，請耐心等待。

前往個人檔案

# 獎助學金平台網站-各圖示功能說明

:::首頁 / 我的帳號 / 個人檔案

### 個人檔案

編輯

\*為必填項目

基本資料

學生姓名

學生身分證字號

請填入學生身分證字號

\*戶籍地址(僅限設籍新莊區申辦)

郵遞區號

縣市 新北市

區鎮 新莊區

鄉鎮 興漢里

地址

請填入地址

\*手機號碼

市話

\*電子郵件

請填入電子郵件

存檔

按下編輯後，就可以修改手機號碼、市話跟電子郵件

:::首頁 / 我的帳號 / 個人檔案

### 個人檔案

已申請專案

#

案號

申請日期

專案(類別)

資格審核 資格符合

備註

功能

:::首頁 / 我的帳號 / 個人檔案

### 個人檔案

修改密碼

\*為必填項目

\*舊密碼

請填入舊密碼

\*新密碼

新密碼需為8至20碼，需包含英文

\*確認新密碼

請再填入一次新密碼

確認修改

:::首頁 / 我的帳號 / 個人檔案

### 個人檔案

登出





# 獎助學金平台網站-查詢案件進度

★113年測試時的資料畫面

新莊區公所  
聯合獎(助)學金線上申請平台

我的帳號

登入

註冊帳號

忘記密碼

我要申請

1. 登入後，會看到「個人檔案」

登入獎學金申請平台

帳號:  
請輸入學生或教職員帳號

密碼:  
請輸入密碼

登入

註冊新帳號

首頁 / 我的帳號 / 個人檔案

## 個人檔案

#	1
案號	[模糊]
申請日期	[模糊]
專案(類別)	[模糊]
資格審核	[模糊]
備註	學生證註冊章模糊無法辨識。
功能	[編輯圖示]

2. 依「資格審核」的內容區別案件進度，詳見下一頁的說明



# 獎助學金平台網站-資格審核說明

★111年測試時的資料畫面

注意：「已申請專案」有資料，才代表有完成申請



資格審核

待受理

已受理

待補正

資格符合

已駁回

代表意思

案件尚未初審，附件尚可抽換

案件正在初審，附件不可抽換

案件經初審後，資料有誤，附件需要抽換


案件初審後，資料均正確。俟審查會議結束，等待隔年1月的錄取名單公告


案件經初審後，資格不符，不予受理。



# 獎助學金平台網站-資料補正步驟

★113年測試時的資料畫面

1. 帳號登入後，點選  進入申請案。

1. 申請案內附件相關的頁面用  表示，請點選進入。

3. 進入「附件相關」，點選圖片右上角的叉叉抽換附件

4. 確定刪除要更換的原始附件，系統會顯示刪除成功



# 獎助學金平台網站-資料補正步驟

★113年測試時的資料畫面

5. 選擇正確的檔案  
後再重新上傳



6. 出現已上傳，  
就代表新檔案已  
更換成功



7. 更換完成後，請記得  
回 點選 通知系統已完成補正



8. 這樣公所端就  
會收到你的通知，  
快速為你審核囉！



# 獎助學金平台網站-錄取名單查詢

★請於隔年1月中旬再查詢

★111年測試時的資料畫面

關鍵字查詢 網站導覽 新莊區公所

新北市新莊區公所  
聯合獎(助)學金線上申請平台

1. 進入網站首頁，點選「錄取名單查詢」

- 訊息專區
- 我的帳號 ▾
- 錄取名單查詢**
- 關於我們 ▾

首頁 / 訊息專區

訊息專區

首頁 / 錄取名單查詢

## 錄取名單查詢

專案  
(無專案)...

申請獎項  
請選擇獎項...

申請編號  
請輸入申請編號

**查詢名單**

請注意!! 錄取名單上的順序與排名並沒有關係

查無資料或尚未公開錄取結果

2. 選擇「專案」、「申請獎項」或「申請編號」→點選「查詢名單」查詢

