

新莊區聯合優秀獎學金暨獎助學金

線上申請平台

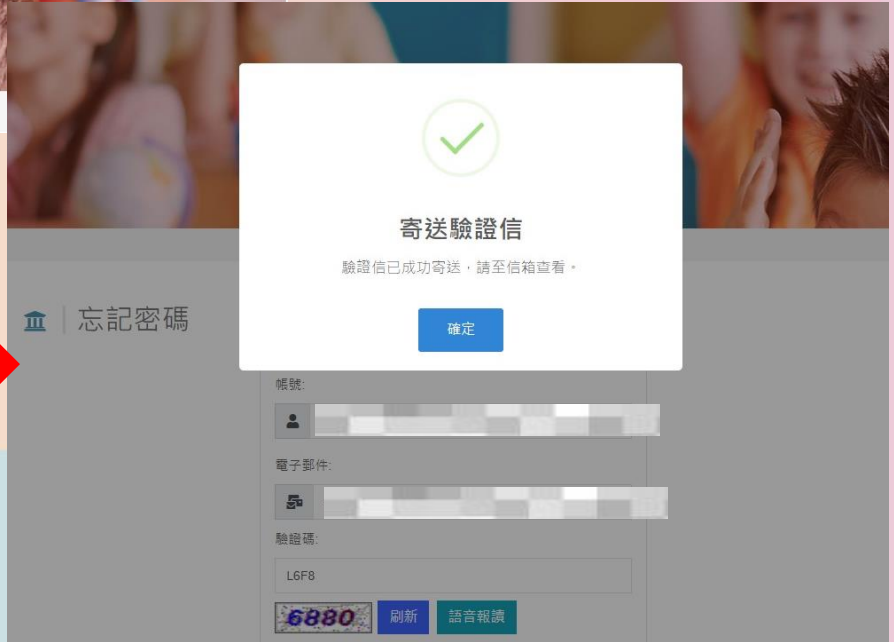
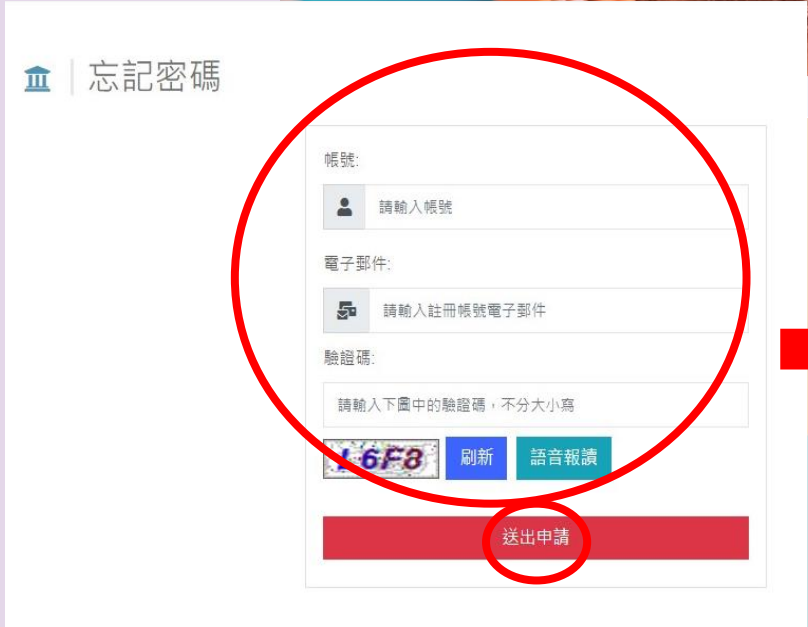
【忘記密碼-電腦版】

獎助學金平台網站-忘記密碼的挽救方法

★步驟一:進入獎(助)學金線上申請平台首頁

1. 到首頁

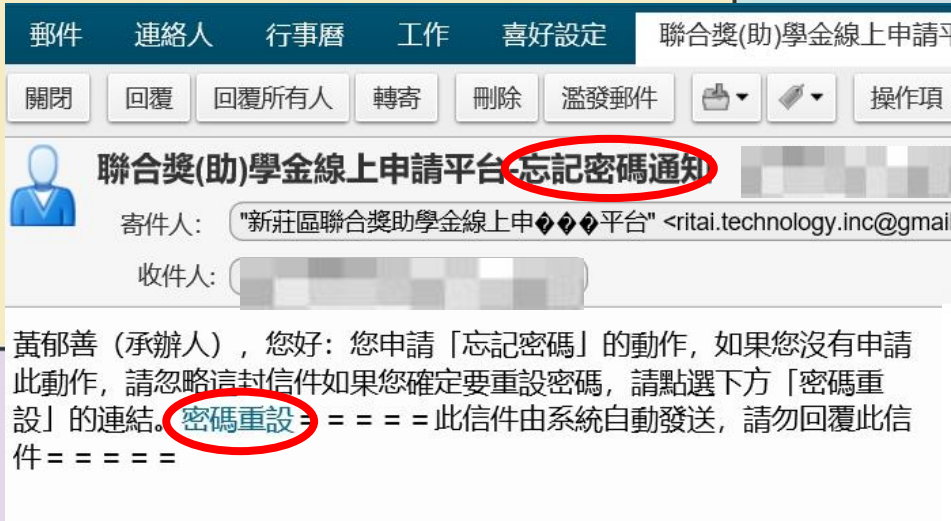
2. 點選「我的帳號」→「忘記密碼」



3. 送出申請後，請至電子郵件信箱收信

獎助學金平台網站-忘記密碼的挽救方法

★步驟二:點選信件中的「密碼重設」→導引至平台設定新密碼



4. 按下信件中的「密碼重設」連結

5. 畫面會跳到申請平台的密碼重設頁面，即可重新設定新密碼

密碼重設

The screenshot shows a web page titled "設定新的密碼". It contains two input fields: "新密碼*" and "確認新密碼*". The "新密碼*" field has a key icon and a hint: "新密碼需為8至20碼，需包含英文大寫與英文小寫各1個". The "確認新密碼*" field has a key icon and a hint: "請再填入一次新密碼". At the bottom, there is a blue button labeled "密碼重設", which is circled in red.

6. 按下「密碼重設」後，請用新密碼登入